

Con l'adesione del Presidente della Repubblica

e con il Patrocinio di:



ORDINE PROVINCIALE
DEI MEDICI CHIRURGHI
E DENTISTI ODONTIATRI
GENOVA



UNIVERSITÀ DEGLI STUDI
DI GENOVA

XXXVI CONGRESSO NAZIONALE LIMPE

LIMPE
LEGA ITALIANA PER LA LOTTA CONTRO
LA MALATTIA DI PARKINSON
LE SINDROMI EXTRAPIRAMIDALI E LE DEMENZE



I Gangli della Base: apprendimento, cognitività e movimento



Genova

14-17 ottobre 2009 - Magazzini del Cotone

Programma Definitivo

Colleghi ed Amici,

benvenuti al XXXVI Congresso della Lega Italiana contro la Malattia di Parkinson, le Sindromi Extrapiramidali e le Demenze (LIMPE).

Come sempre il congresso della nostra Società vuole rappresentare un momento importante di approfondimento e riflessione per tutti coloro interessati al campo dei disordini del movimento. I continui progressi della ricerca scientifica e l'ampliamento delle nostre conoscenze hanno fondamentali ricadute sui percorsi diagnostici e terapeutici della pratica clinica.

La LIMPE vuole continuare a svolgere il compito istituzionale di aggiornare la comunità dei medici italiani sulle patologie del sistema Extrapiramidale e sulle Demenze. L'impegno dei Presidenti e dei Consigli Direttivi della Società, succedutisi nel tempo, ha consentito un costante incremento dell'interesse e della partecipazione ai suoi congressi. Proseguendo nel solco della tradizione anche il XXXVI Congresso si propone di fornire ai partecipanti un'ampia, approfondita ed aggiornata rassegna dei temi più caldi, offrendo altresì ai giovani medici e ricercatori una palestra ideale per riportare i loro studi e per confrontarsi con le esperienze dei colleghi clinici e dei ricercatori di base.

La LIMPE torna a Genova da dove mossero i loro passi scientifici alcuni dei "padri fondatori" della Società. Genova intende accogliere tutti nel cuore della città, in quel Porto Antico proteso simbolicamente come un trampolino sul mare. Le bellezze della città e della sua costa rappresenteranno certamente la cornice ideale dei lavori congressuali e contribuiranno a far ricordare il XXXVI Congresso della LIMPE come un evento scientifico di successo ed una gradevole occasione di aggregazione.

Con l'augurio di un proficuo lavoro congressuale, cordialmente



Prof. Giovanni Umberto Corsini
Presidente LIMPE



Prof. Giovanni Abbruzzese
Presidente del XXXVI Congresso LIMPE

RINGRAZIAMENTI

Si ringraziano le seguenti aziende che hanno contribuito alla realizzazione dell'evento:

Platinum sponsors



Gold sponsor



Silver sponsors



Bronze sponsors



Altri sponsors



INFORMAZIONI GENERALI

Sede Congressuale

Centro Congressi Magazzini del Cotone
Settore Congressuale di Porto Antico di Genova S.p.A.
Via Magazzini del Cotone - Modulo 10 (ingresso Sala Maestrale)
Area Porto Antico
16128 Genova

Segreteria Scientifica LIMPE

Viale Somalia, 133 - 00199 Roma
Tel. 06/96046753
Fax 06/96046754
E-mail: info@limpe.it
Website: www.limpe.it

Segreteria Organizzativa



Via Aurora, 39 - 00187 Roma
Tel. 06/48906436 - 06/42012177
Fax 06/4821566
E-mail: info@nicocongressi.it
Website: www.nicocongressi.it

Presidente del Congresso

Giovanni Abbruzzese

Comitato Organizzatore Locale

Giovanni Abbruzzese
Gianluigi Mancardi
Roberta Marchese
Carlo Serrati

Comitato Scientifico

Giovanni Abbruzzese
Paolo Barone
Alfredo Berardelli
Ubaldo Bonuccelli
Leonardo Lopiano

Consiglio Direttivo

Presidente

Giovanni Umberto Corsini

Vice Presidenti

Paolo Lamberti
Letterio Morgante

President Elect

Ubaldo Bonuccelli

Past President

Stefano Ruggieri

Segretario-Tesoriere

Leonardo Lopiano

Consiglieri

Giovanni Abbruzzese
Paolo Barone
Alfredo Berardelli
Paolo Del Dotto
Gaetano Di Chiara
Francesco Fornai
Floriano Girotti
Roberto Marconi
Giuseppe Meco
Claudio Pacchetti
Alberto Priori

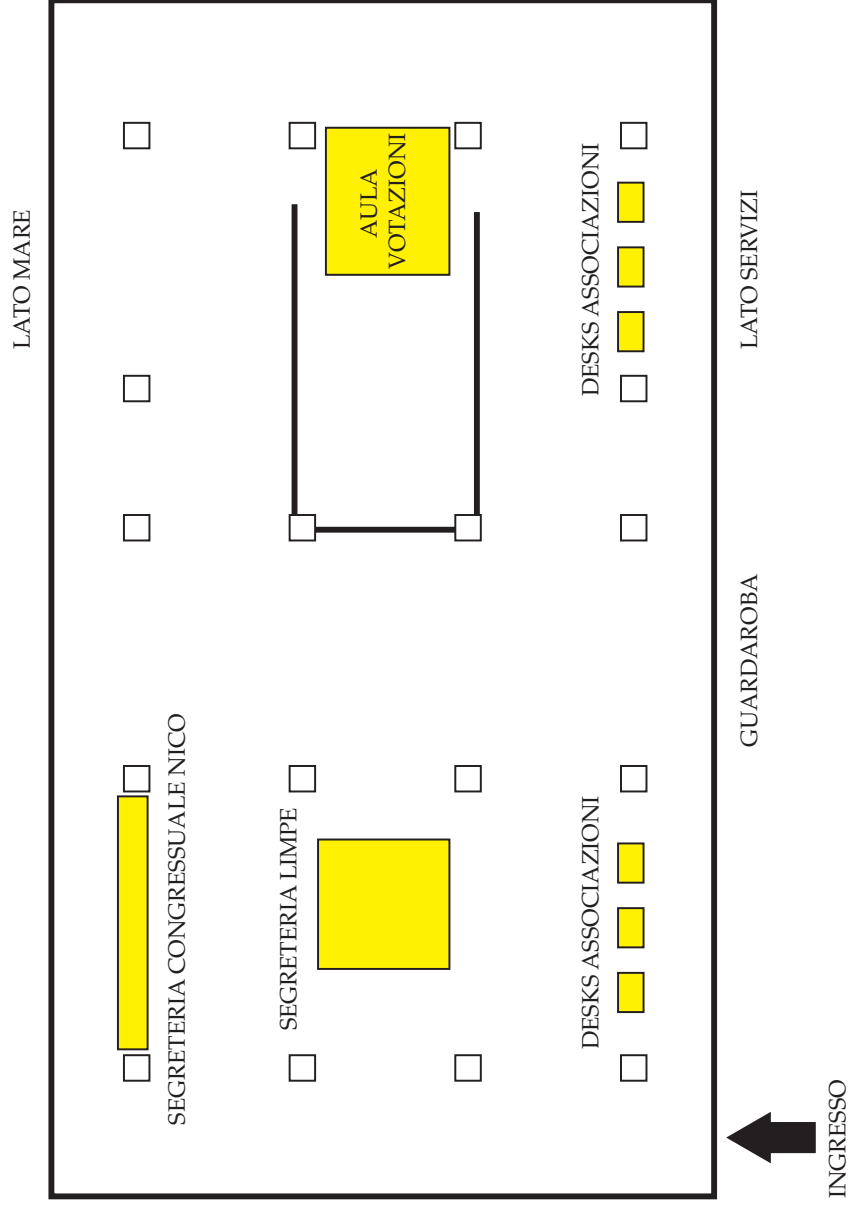
Revisori dei Conti

Elvio Giaccaglioni
Nicola Modugno
Vittorio Thorel

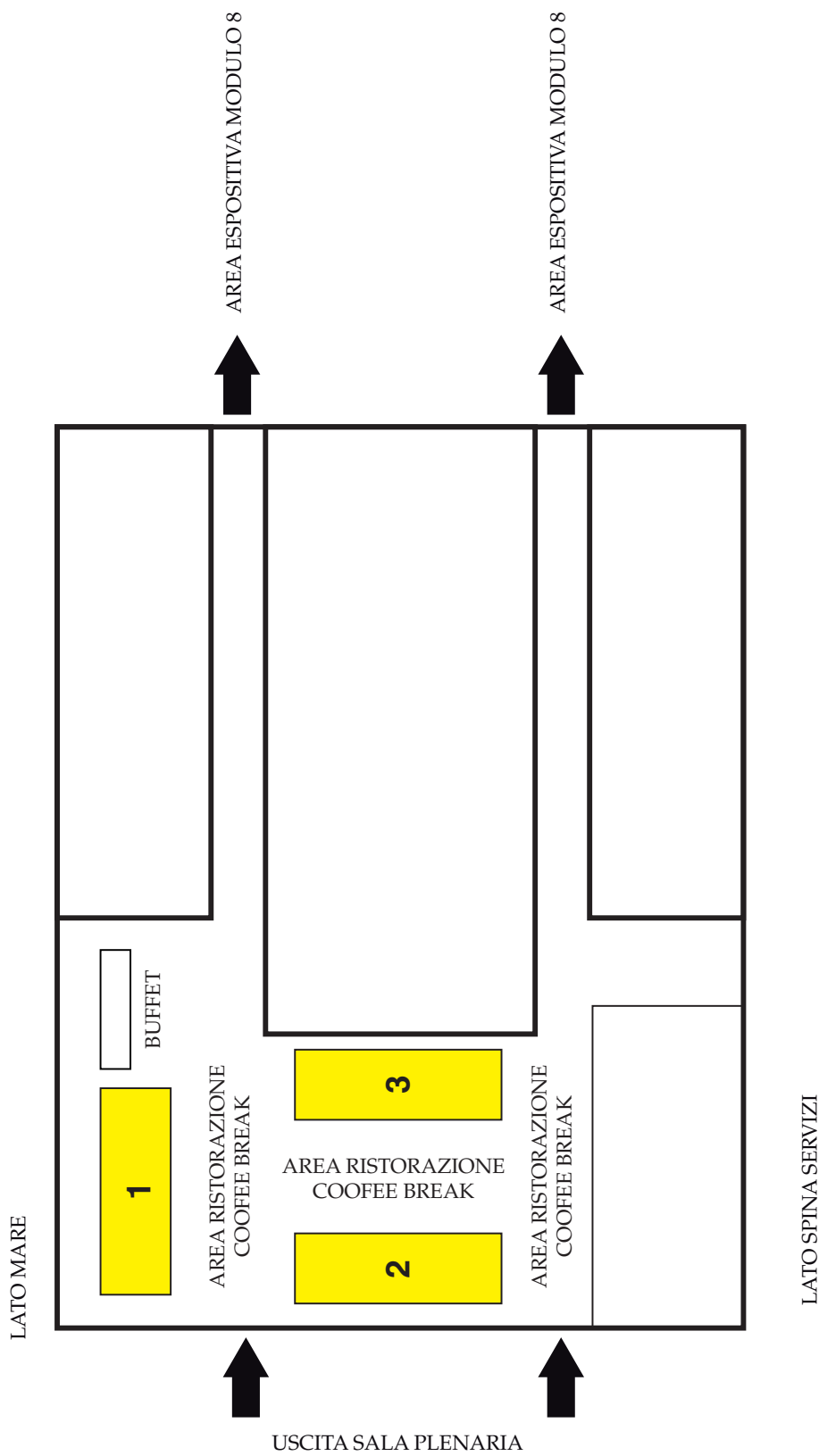
Soci Onorari

Leontino Battistin
Tommaso Caraceni
Lodovico Frattola
Mario Manfredi
Giuseppe Nappi
Pier Franco Spano

FOYER SALA MAESTRALE



MODULO 9 - 1° PIANO



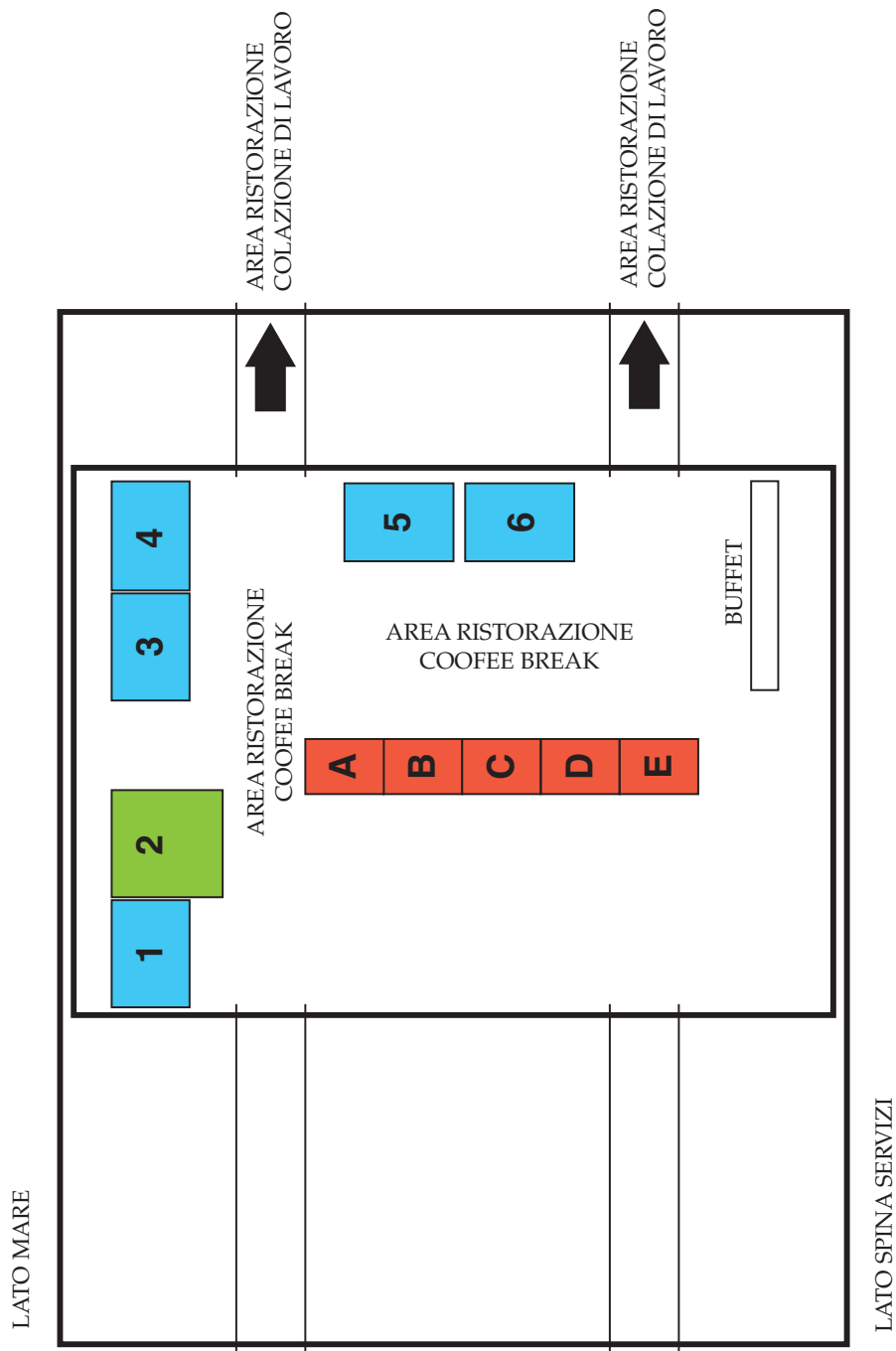
LEGENDA



- 1) Glaxosmithkline
- 2) Novartis
- 3) Boehringer Ingelheim



MODULO 8 - 1° PIANO



LEGENDA



- 1) St. Jude Medical
- 2) UCB
- 3) Lundbeck
- 4) GE
- 5) Medtronic
- 6) Chiesi



- A) Valeant
- B - C) Solvay
- D) Vecchi & Piam
- E) Allergan

Quote di iscrizione

Iscrizioni SOCIO entro il 30 giugno 2009
Euro 350,00 (fuori campo iva)

Iscrizioni SOCIO dal 30 giugno 2009 al 14 ottobre 2009
Euro 400,00 (fuori campo iva)

Iscrizioni NON SOCIO entro il 30 giugno 2009
Euro 450,00 + iva 20%

Iscrizioni NON SOCIO dal 30 giugno 2009 al 14 ottobre 2009
Euro 500,00 + iva 20%

Iscrizione giornaliera
Euro 150,00 + iva 20% (esclusa cena del 16 ottobre 2009)

Iscrizione specializzandi dal 14 al 17 ottobre 2009
Euro 150,00 + iva 20% (esclusa cena del 16 ottobre 2009)

La quota di iscrizione comprende: partecipazione ai lavori scientifici, materiale congressuale, attestato di partecipazione, coffee breaks, colazioni di lavoro, cocktail di benvenuto presso i Magazzini del Cotone, cena del 16 ottobre 2009. È previsto il rilascio dei crediti formativi a coloro in possesso dei requisiti.

Sostituzioni, Cancellazioni e Rimborsi quote di iscrizione individuali

Tutte le cancellazioni dovranno pervenire per iscritto alla NICO Congressi srl e saranno soggette alle seguenti condizioni:

Sostituzioni:

Dal 31 Luglio 2009 per ogni sostituzione sarà applicato un change-name fee di Euro 36,00 + iva 20%

Cancellazioni:

Dal 31 Luglio 2009 fino al 20 Agosto 2009 per ogni cancellazione sarà trattenuta una penale di Euro 36,00 + iva 20% sul totale della quota di iscrizione.

Dal 20 Agosto 2009 per ogni cancellazione di iscrizione non è previsto nessun rimborso.

Rimborsi:

Tutti i rimborsi saranno effettuati non prima di 60 giorni dalla chiusura del Congresso.

Pagamento

La contabile dell'avvenuto pagamento dovrà essere inviata contestualmente alla scheda di iscrizione.

Non saranno tenute in considerazione schede di iscrizione non corredate del relativo pagamento.

**BANCA DI CREDITO COOPERATIVO DI SIGNA
AGENZIA DI SIGNA
PIAZZA MICHELACCI 1-2**



**ABI 08866 CAB 38110 CC 81970 CIN G
BBAN G 08866 38110 000000081970**

Codice IBAN IT 28 G 08866 38110 000000081970

Codice Swift ICRAIT3F020

Audiovisivi

È prevista la proiezione computerizzata con l'assistenza di tecnici specialisti. Sarà disponibile in sede congressuale la proiezione in PowerPoint. Qualora fosse necessario materiale tecnico differente da quello comunicato, vi preghiamo di contattare direttamente la Segreteria Organizzativa NICO Congressi entro il 30 Settembre 2009.

Si pregano i presentatori di fornire esclusivamente file in formato elettronico.

Iniziativa specializzandi alla LIMPE

Sono stati messi a bando n. 20 posti riservati ai giovani specializzandi presso le Scuole di Specializzazione di tutto il territorio nazionale.

Iscrizione alloggio e viaggio saranno offerti dal Congresso.

L'elenco dei vincitori può essere consultato sul sito LIMPE (www.limpe.it).

Eventi sociali

14 ottobre 2009 ore 19.30

Cerimonia Inaugurale presso Sede Congressuale Magazzini del Cotone
(inclusa nella quota di iscrizione)

16 ottobre 2009 ore 21.00

Cena Sociale (inclusa nella quota di iscrizione)

Palazzo Ducale, Sala del Maggior Consiglio

Piazza Matteotti, 9 - 16123 Genova

Assicurazione

L'assicurazione per qualsiasi danno durante i lavori ed il viaggio è a cura e carico dei partecipanti.

Attestato di partecipazione

L'attestato di partecipazione sarà consegnato a tutti i partecipanti al termine del Congresso a fronte della riconsegna del badge presso il desk della Segreteria Organizzativa NICO srl.

E.C.M. Educazione Continua in Medicina

Il XXXVI Congresso Nazionale LIMPE è riservato ai Medici Chirurghi specialisti in Neurologia, Neurofisiopatologia e Geriatria.

Per facilitare l'assegnazione dei crediti anche a coloro che parteciperanno parzialmente ai lavori congressuali, il Congresso è stato suddiviso in 3 eventi:

Evento 1	14 e 17 Ottobre 2009
Evento 2	15 Ottobre 2009
Evento 3	16 Ottobre 2009

I partecipanti interessati ai crediti formativi dovranno:

- compilare entro la data di inizio del Congresso l'apposita scheda di iscrizione ECM pubblicata sul sito LIMPE (www.limpe.it) nella sezione dedicata al Congresso Nazionale;
- ritirare in sede congressuale il materiale ECM presso il desk ECM - Segreteria LIMPE;
- consegnare i moduli con la valutazione e le risposte al questionario al termine di ogni evento;
- obliterare il badge ECM all'inizio e al termine di ogni giornata congressuale

L'attestazione dei crediti formativi E.C.M. verrà inviata successivamente per posta elettronica o posta ordinaria all'indirizzo indicato nella scheda di iscrizione.

Presentazione di poster

Uno spazio numerato di cm. 80 L x cm. 140 H è riservato ad ogni poster.

I poster devono essere esposti per tutto il giorno assegnato.

Gli autori devono essere presenti nell'area poster nei giorni 15 e 16 ottobre 2009 dalle ore 13.00 alle ore 14.00 per la presentazione ai partecipanti e per la discussione con gli esperti designati dal Comitato Scientifico.

Per la presentazione del contributo scientifico (poster, video o orale), è necessario essere regolarmente iscritti al Congresso.

Premiazioni

★ Premio Farinelli

Il Comitato Organizzatore del XXXVI Congresso Nazionale della LIMPE istituisce un premio per ricordare il Dr. Marcello Farinelli recentemente e prematuramente scomparso. Il premio sarà assegnato alla migliore comunicazione (orale o poster) in tema di “riabilitazione dei disordini del movimento” presentata in occasione del Congresso. La commissione giudicatrice sarà composta dai membri del Comitato Organizzatore.

★ Premio per la migliore presentazione “Progetto Giovani”

★ Premio per il migliore poster “Progetto Giovani”

★ Premio per il migliore poster del giorno 15 ottobre 2009

★ Premio per il migliore poster del giorno 16 ottobre 2009

Tutti i premi saranno consegnati il giorno 17 ottobre 2009, prima della chiusura del Congresso. La consegna dei premi potrà avvenire esclusivamente tramite consegna personale al vincitore.

TIMETABLE PROGRAMMA LIMPE 2009

Mercoledì 14 ottobre		Giovedì 15 ottobre		Venerdì 16 ottobre		Sabato 17 ottobre	
14.00 - 15.00	Registrazione	13.00 - 14.00	Lunch & Posters	13.00 - 14.00	Lunch & Posters	11.30	Chiusura e aperitivo
	15.00 - 15.45	Inaugurazione	14.00 - 14.45	Video-Sessione GUIDATA: I disturbi del movimento in età pediatrica	Sessione Tematica: Evidenze sulla terapia della Malattia di Parkinson iniziale		8.30 - 9.50
15.00 - 17.20	15.45 - 16.30	8.30 - 13.00	10.30 - 11.00	14.00 - 16.30	Premio Neureca	8.30 - 12.00	9.50 - 11.05
	16.30 - 17.20						
17.20 - 17.40	17.30 - 18.30	16.30 - 17.00	Pausa Caffé	16.30 - 17.00	Pausa Caffé	11.05 - 11.30	Premiazioni
	18.30 - 19.15	17.00 - 19.05	Sessione Tematica: Meccanismi Fisiopatologici dei Gangli della Base	Sessione Tematica: Trattamento dei disturbi non-motori nella Malattia di Parkinson	Sessione Tematica: Evidenze sulla terapia della Malattia di Parkinson avanzata	11.30	Chiusura e aperitivo
17.30 - 19.15	18.30 - 19.15	19.15	Cocktail inaugurale	17.00 - 19.00	Video Sessione	17.00 - 17.45	19.00
	19.15						



PROGRAMMA

Mercoledì 14 ottobre 2009

15.00-15.45 **Inaugurazione**

15.45-16.30 **Lettura "La plasticità sinaptica e le basi biologiche di apprendimento e memoria"**

(F. Benfenati - Genova)

Moderatori: G.U. Corsini - G. Mancardi

Sessione Tematica "Meccanismi fisiopatologici dei Gangli della Base"
(con il supporto educativo di Novartis Italia S.p.A.)

Moderatori: M. Manfredi - P.F. Spano

16.30-16.55 - Dopamina e piacere: una vecchia polemica per un aspetto sempre attuale

(G. Di Chiara - Cagliari)

16.55-17.20 - Meccanismi di compenso nella degenerazione nigrostriatale dopaminergica

(G.U. Corsini - Pisa)

17.20-17.40 **Pausa Caffé**

17.40-18.05 - Oscillazioni nei Gangli della Base: quale significato clinico?
(G. Foffani - Milano)

18.05-18.30 - Bradicinesia meccanismi e correlati clinici
(A. Berardelli - Roma)

18.30-19.15 **Lettura: "Il Parkinson è una malattia genetica?"**

(V. Bonifati - Rotterdam)

Moderatori: G. Meco - L. Frattola

19.15 **Cocktail inaugurale**

Sessione Tematica “Cognitività e disordini del movimento”

Moderatori: F. Girotti - C. Serrati

08.30-08.55 - Le sindromi distoniche
(A. Albanese - Milano)

08.55-09.20 - La sindrome di Tourette
(D. Martino - Bari)

09.20-09.45 - Le sindromi cerebellari
(M. Molinari - Roma)

09.45-10.30 **Lettura “L’apprendimento motorio nei disordini del movimento”**

(M.F. Ghilardi - New York)

Introduce: G. Abbruzzese

10.30-11.00 **Pausa Caffè**

Sessione Tematica “Nuovi approcci d’imaging”

(con il supporto educativo di General Electrics Healthcare S.r.l.)

Moderatori: G. Nappi - L. Battistin

11.00-11.25 - Apporto diagnostico della VBM e “cortical thickness”
(A. Cerasa - Cosenza)

11.25-11.50 - La risonanza magnetica in diffusione nei parkinsonismi
(G. Rizzo - Bologna)

11.50-12.15 - Imaging del trasportatore nella diagnosi precoce di parkinsonismo
(A. Antonini - Milano)

12.15-12.40 - È possibile prevedere il deficit cognitivo nella Malattia di Parkinson?
(F. Nobili - Genova)

13.00-14.00 **Lunch & Poster**

Video Sessione GUIDATA:

14.00-14.45 **“I disturbi del movimento in età pediatrica”**

(N. Nardocci - Milano)

Moderatore: A. Albanese

14.45-15.00 **Premio “Neureca”**

15.00-16.30 **Sessione Giovani - Comunicazioni Libere**

(con il supporto educativo di GlaxoSmithKline S.p.A.)

Moderatori: G. Fabbrini - R. Marchese

15.00-15.10 Livelli plasmatici di progranulina come biomarker
in portatori di mutazioni del gene: studio di 176 soggetti
con deficit cognitivi e descrizione di un caso ad esordio atipico
*M. Carecchio, C. Fenoglio, M. De Riz, I. Guidi, C. Comi, F. Cortini,
E. Venturelli, I. Restelli, C. Cantoni, N. Bresolin, K. Bhatia, F. Monaco,
R. Cantello, E. Scarpini, D. Galimberti*

15.10-15.20 Le possibili “red flags” nei parkinsonismi in fase iniziale (studio de-novo)
*K. Longo, P. Barone, G. De Michele, L. Santoro, M. Rocco, A. De Rosa,
A. Cozzolino, M.T. Pellicchia*

15.20-15.30 Studio dei polimorfismi genetici delle citochine infiammatorie
in una popolazione di pazienti con Malattia di Parkinson
C. Purcaro, E. Passarelli, F. Passarelli, E. Pascale, G. Meco

- 15.30-15.40 Freezing del cammino e “action observation”:
una nuova prospettiva riabilitativa?
E. Pelosin, L. Avanzino, M. Bove, R. Marchese, L. Marinelli, G. Abbruzzese
- 15.40-15.50 Asimmetria dell’inibizione interemisferica e dei movimenti mirror
in pazienti drug naive affetti da Malattia di Parkinson asimmetrica:
studio tramite TMS del periodo silente ipsilaterale
*F. Spagnolo, E. Coppi, D. Ceppi, R. Chieffo, L. Straffi, G. Comi,
M.A. Volonté, L. Leocani*
- 15.50-16.00 Osteoporosi e genere nella Malattia di Parkinson
*S. Buscone, M. Bolla, C. Tassorelli, E. Pucci, S. Cristina, C. Pacchetti,
R. Zangaglia, E. Martignoni, G. Sandrini, G. Nappi*
- 16.00-16.10 Ruolo del nucleo subtalamico nelle strategie della preparazione ed
esecuzione dei movimenti di “reaching” in pazienti con Malattia di Parkinson
F. Lena, G. Mirabella, N. Modugno, P. Romanelli, G. Cantore
- 16.10-16.20 L’analisi proteomica della tossicità da dopamina e alfa-sinucleina
rivela il coinvolgimento di NF-kB
T. Alberio, A. M. Bossi, E. Parma, L. Lopiano, M. Fasano
- 16.20-16.30 Discussione

16.30-17.00 Pausa Caffé

**Sessione Tematica “Trattamento dei disturbi non-motori
nella Malattia di Parkinson”**

(con il supporto educativo di Boehringer Ingelheim Italia S.p.A.)

Moderatori: L. Morgante - R. Marconi

- 17.00-17.25 - La depressione
(P. Barone - Napoli)
- 17.25-17.50 - I disturbi cognitivi
(M. Onofri - Chieti)
- 17.50-18.15 - L’impiego dei neurolettici tipici ed atipici
(N. Vanacore - Roma)
- 18.15-18.40 - I disturbi autonomici
(P. Cortelli - Bologna)
- 18.40-19.05 - Il dolore
(G. Defazio - Bari)

Venerdì 16 ottobre 2009

Sessione Tematica "Evidenze sulla terapia della Malattia di Parkinson iniziale"

Moderatori: P. Martinelli - P. Del Dotto

- 08.30-08.55 - È possibile rallentare la progressione della Malattia di Parkinson?
(G. Abbruzzese - Genova)
- 08.55-09.20 - Dopamino-agonisti nella fase iniziale della Malattia di Parkinson
(G. Fabbrini - Roma)
- 09.20-09.45 - Come dobbiamo somministrare la levodopa?
(M. Zappia - Catania)
- 09.45-10.30 **Letture "Deep brain stimulation: 20 years after"**
(P. Pollak - Grenoble)
Introduce: L. Lopiano

10.30-11.00 Pausa Caffè

Sessione Tematica "Evidenze sulla terapia della Malattia di Parkinson avanzata"

Moderatori: S. Ruggieri - E. Martignoni

- 11.00-11.25 - La stimolazione dopaminergica continua
(F. Stocchi - Roma)
- 11.25-11.50 - Le terapie infusionali
(S. Tamburin - Verona)
- 11.50-12.15 - Farmacoterapia dei pazienti impiantati con DBS
(L. Lopiano - Torino)
- 12.15-12.40 - I nuovi farmaci
(U. Bonuccelli - Pisa)

13.00-14.00 Lunch & Poster

**Sessione Tematica "Neurodegenerazioni con accumulo intracerebrale di ferro"
(con il supporto educativo di Chiesi Farmaceutici S.p.A.)**

Moderatori: M. Onofri - A. Muratorio

- 14.00-14.25 - I quadri clinici
(G. Cossu - Cagliari)
- 14.25-14.50 - È possibile una neurochelazione?
(G. Forni - Genova)

14.50-16.30 Comunicazioni Libere

Moderatori: F. Fornai - C. Pacchetti

- 14.50-15.00 Sono reversibili le disfunzioni valvolari cardiache associate ai dopaminoagonisti ergot-derivati nei pazienti con morbo di Parkinson? Dati preliminari di uno studio di follow-up a lungo termine
A. Negrotti, W. Serra, M. Angelini, E. Marchesi, S. Calzetti
- 15.00-15.10 Studio della funzione ipotalamica mediante test all'arginina nella Corea di Huntington
C. Rinaldi, E. Salvatore, T. Tucci, L. Di Maio, C. Di Somma, S. Savastano, G. Lombardi, A. Filla, A. Colao, G. De Michele
- 15.10-15.20 La stimolazione dopaminergica continua con duodopa come trattamento dei disturbi del controllo degli impulsi.
M. Canesi, D. De Gaspari, F. Mancini, A. Caporali, F. Natuzzi, A. Antonini

- 15.20-15.30 Valutazione delle soglie tattili, dolorifiche e di tolleranza dolorifica nel paziente parkinsoniano
S. Zambito Marsala, R. Vitaliani, S. Recchia, F. Fabris, C. Marchini, A. Fiaschi, G. Moretto, B. Giometto, G. Defazio, M. Tinazzi
- 15.30-15.40 Malattia di Parkinson stadio iniziale: DaTSCAN, sonografia transcranica, valutazione clinica a confronto
A. Thomas, G. Martino, D. Monaco, L. Marchionno, L. Bonanni, M.C. D'Amico, G. Ausili, Cefaro, M. Onofrj
- 15.40-15.50 Deep Brain Stimulation del Nucleus Accumbens (NAC) nella Sindrome di Tourette refrattaria (rTS): chirurgia di supporto in 4 pazienti
D. Servello, M. Sassi, A. Brambilla, S. Defendi, M. Porta
- 15.50-16.00 Disfunzione del lobo frontale nei parkinsonismi: risultati a 2 anni dello studio PRIAMO
R. Marconi e Gruppo di Studio PRIAMO
- 16.00-16.10 Efficacia dell'Action Observation Therapy nella riabilitazione dei soggetti con Malattia di Parkinson
M.C. Giusti, R. Gatti, S. Calzetti, M. Restelli, A. Rossi, G. Pisano, A. Negrotti, G. Buccino, S. Cappa
- 16.10-16.20 Influenza del trattamento dopaminergico sui compiti motori nella Malattia di Parkinson: uno studio di risonanza magnetica funzionale
C. Lucetti, P. Del Dotto, C. Tessa, F. Baldacci, C. Logi, C. Berti, S. Diciotti, L. Paoli, P. Cecchi, A. Ginestroni, M. Mascalchi, U. Bonuccelli
- 16.20-16.30 Discussione
- 16.30-17.00 **Pausa Caffé**
- 17.00-17.45 **Lettura "New developments in Huntington's disease"**
(S. Tabrizi - London)
Introduce: U. Bonuccelli
- 17.45-19.00 **Video Sessione**
Moderatori: A. Berardelli - P. Barone
- 19.00 **Assemblea LIMPE**

Sabato 17 ottobre 2009

Sessione Tematica “Tossina botulinica e disordini del movimento”

Moderatori: P. Lamberti - M. Tinazzi

- 09.00-09.25 - Effetto della tossina botulinica sul feedback sensoriale
(C. Trompetto - Genova)
- 09.25-09.50 - Indicazioni al trattamento nelle sindromi parkinsoniane
(C. Pacchetti - Pavia)

Sessione Tematica “La Paralisi Sopranucleare Progressiva”

Moderatori: A. Priori - T. Caraceni

- 09.50-10.15 - Aspetti clinico-patologici
(C. Colosimo - Roma)
- 10.15-10.40 - Basi biologico-molecolari
(A. Padovani - Brescia)
- 10.40-11.05 - Meccanismi fisiopatologici
(M. Bologna - Roma)

11.05-11.30 **Premiazioni**

11.30 **Chiusura e Aperitivo**

AREA POSTER - MODULO 8, 2° PIANO

Discussione del 15 ottobre 2009

Ore 13.00 - 14.00

Presentazione Poster Progetto Giovani - Gruppo 1

Conduttori: G. Fabbrini - R. Marchese

01. Aripiprazolo nelle discinesie da levodopa: follow-up a 3 anni
P. Stirpe, E. Fabrizio, C. Purcaro, M. Valente, G. Meco
02. Profilo neuropsicologico dei pazienti parkinsoniani affetti da disturbi del controllo degli impulsi e comportamenti ripetitivi
G. Santangelo, C. Vitale, F. Verde, M. Amboni, A. Cozzolino, K. Longo, M.T. Pellecchia, P. Barone
03. Effetti della contrazione muscolare sull'efficacia della tossina botulinica in pazienti affetti da blefarospasmo
D. Belvisi, L. Marsili, A. Conte, L. Rocchi, F. Di Stasio, G. Fabbrini, A. Berardelli
04. Tossina botulinica A vs B nella scialorrea: studio randomizzato, in doppio cieco, cross-over in pazienti affetti da Malattia di Parkinson e Sclerosi Laterale Amiotrofica
A. Guidubaldi, A. Fasano, T. Ialongo, C. Piano, M. Pompili, M. Sabatelli, A.R. Bentivoglio
05. La demenza nella Malattia di Parkinson: strumenti neuropsicologici di valutazione in una popolazione di 200 pazienti
F. Di Biasio, N. Vanacore, S. Pietracupa, B. Gandolfi, F. Lena, N. Modugno, A. Brunetti, G. Quaranta, S. Ruggieri
06. Disturbi motorio-comportamentali parossistici in sonno nella Malattia di Parkinson
A. Repetto, M. Terzaghi, R. Zangaglia, M. Ossola, C. Pacchetti, G. Nappi, R. Manni
07. Valutazione quantitativa della marcia nella Malattia di Parkinson e nella Paralisi Sopranucleare Progressiva: un'analisi comparativa 3D del cammino
F. Sorpresi, M. Galli, M.V. De Angelis, V. Cimolin, G. Santambrogio, G. Albertini, F. Stocchi, M.F. De Pandis
08. Diagnosi della demenza nella Malattia di Parkinson: studio retrospettivo e di validazione
M.E. Di Battista, P. Stirpe, N. Vanacore, P. Giustini, S. Bernardi, G. Meco
09. Funzioni esecutive e disturbi neuropsichiatrici in pazienti parkinsoniani con e senza freezing della marcia
M. Picillo, M. Amboni, A. Cozzolino, K. Longo, A. Iavarone, P. Barone
10. Disturbi del sonno, allucinazioni, funzioni cognitive e mortalità nella Malattia di Parkinson: follow-up a 6 anni
B. Minafra, C. Pasotti, R. Zangaglia, M. Ossola, M. Sciarretta, C. Tassorelli, E. Sinforiani, G. Nappi, C. Pacchetti

11. Corea generalizzata ad esordio acuto associata a lesione bilaterale reversibile dei gangli della base in paziente diabetico e con sindrome uremica. immagini di risonanza magnetica in diffusione e spettroscopia
R. Di Fede, A. Salvati, M. De Mari, M. Palma, C. Tortorella
12. La sindrome delle gambe senza riposo nella malattia celiaca
R. Erro, M.T. Pellicchia, M. Moccia, F. Zingone, S. Marelli, D.G. Barone, C. Ciacci, L. Ferini Strambi, P. Barone
13. Split-walking nella Malattia di Parkinson: strategie di compenso per una marcia asimmetrica e ipocinetica
A. Fasano, F.E.M. Rose, H. Stolze, G. Deuschl, J. Volkmann, J. Herzog
14. Neurostimolazione cerebrale profonda nella Malattia di Parkinson: effetto della bassa frequenza di stimolazione e disturbi della marcia
M. Sciarretta, R. Zangaglia, M. Ossola, B. Minafra, S. Cristina, D. Servello, G. Nappi, C. Pacchetti
15. Distonia dopa-sensibile ad esordio tardivo con parziale risposta alla terapia: caso clinico
P. Iaffaldano, M. Superbo, C. Tortorella, A. Zenzola, M. De Mari
16. La plasticità sinaptica indagata a livello del Tronco dell'Encefalo e dell'area motoria primaria nella Sindrome di Gilles de la Tourette
A. Suppa, D. Belvisi, M. Bologna, L. Marsili, I. Berardelli, G. Moretti, G. Fabbrini, A. Berardelli
17. Effetto della supplementazione con folati sulla ricorrenza di iperomocisteinemia in pazienti con Malattia di Parkinson in trattamento con L-DOPA
C. Menichetti, L. Pierguidi, V. Belcastro, A. Castrioto, V. Rossi, A. Rossi, P. Calabresi, N. Tambasco
18. Teatro terapeutico in neuroriabilitazione della Malattia di Parkinson
N. Modugno, M. Fiorilli, F. Lena, G. Caranci, F. Di Biasio, A. Brunetti, B. Gandolfi, G. Mirabella

Discussione del 15 ottobre 2009

Ore 13.00 - 14.00

Presentazione Poster - Gruppo 2

Conduttori: *A. Thomas - C. Trompetto*

19. Parkinsonismo indotto da amiodarone
A. Dalla Libera
20. Efficacia della duloxetina nel trattamento delle discinesie orali in un paziente affetto da Malattia di Parkinson
D. Imbesi, S. Marino, G. Polimeni, S.C. Passari, P. Bramanti
21. PKAN atipica ad esordio giovanile: descrizione di due fratelli
F. Preda, M. Sensi, R. Quatrone, S. Ceruti, O. Calabrese, E. Paolino, E. Granieri, M.R. Tola
22. Emicorea-emiballismo acuta ipsilaterale ad una lesione ischemica cerebrale acuta nel territorio dell'arteria cerebrale media
M.L. Praitano, S. Tamburin, C. Foscatto, A. Fiaschi, G. Zanette
23. Sindrome coreica in corso di Granulomatosi di Wegener
E. Unti, L. Kiferle, P. De Feo, D. Frosini, D. Martino, R. Ceravolo
24. Demenza e parkinsonismo secondari ad idrocefalo normoteso in una paziente con neurinoma della cauda
C. dell'Aquila, F. Carnicella, F. Inversi, G. Masi, R. Mastronardi, G. Strafella, M. Tursi, T. Scarabino, R. Mignini, L. Serlenga
25. Associazione fra deficit cognitivo e amiloidosi idiopatica (tipo AL): descrizione di un caso
F. Cordici, L. De Santi, S. Passari, E. Palella, S. Marino, E. Sessa, P. Bramanti
26. Parkinson-demenza in paziente con ipermetabolismo striatale ed anticorpi antifosfolipidi
V. Nicoletti, C. Rossi, P. De Feo, U. Bonuccelli, R. Ceravolo
27. Parkinsonismo a tipo degenerazione cortico-basale e stato di male non convulsivo in un caso di Malattia di Creutzfeld-Jakob
V. Toni, A. Vasquez, M. Marra, G. Trianni, M. Baldassarre
28. Distonia focale con deterioramento cognitivo o presentazione atipica di degenerazione corticobasale?
I. Paolino, S. Luzzi, M. Danni, L. Provinciali
29. Esordio di malattia come atassia mioclonica in demenza da mutazione de novo del gene della presenilina 1
G. Di Fede, F. Girotti, M. Catania, G. Rossi, O. Bugiani, F. Tagliavini, D. Uccellini, V. Giarracca, M. Noce, C. Pianezzola
30. Il tremore essenziale: utilizzo di Pramipexolo in un caso clinico
P. Bruno, C. Paci, R. Gagnaniello, A. Di Gioia, F. Argenzio

31. Singhiozzo associato alla terapia dopamino agonista nella Malattia di Parkinson
M. Coletti Moja, L. Sosso, M. Maniscalco, M. Gionco
32. Studio neurofisiologico in tre pazienti con distonia da lesione focale dei gangli della base
C. Trompetto, L. Avanzino, L. Marinelli, L. Mori, G. Abbruzzese
33. Deep Brain Stimulation nel Globo pallido Interno per disturbi rari del movimento; report di tre casi di Corea e neurodegenerazione da accumulo di ferro
D. Servello, M. Sassi, A. Brambilla, S. Defendi, M. Porta

Discussione del 15 ottobre 2009

Ore 13.00 - 14.00

Presentazione Poster - Gruppo 3

Conduttori: D. Martino - L. Avanzino

34. Analisi di movimenti unimanuali e bimanuali delle dita in pazienti affetti da Sindrome di Tourette
L. Avanzino, E. De Grandis, M. Mirabelli, A. Tacchino, M. Bove, D. Martino, E. Pelosin, E. Veneselli, G. Abbruzzese
35. Il tempo di reazione correla con l'apprendimento esplicito nella Malattia di Parkinson
L. Marinelli, B. Perfetti, C. Moisello, A. Di Rocco, D. Eidelberg, G. Abbruzzese, M.F. Ghilardi
36. Studio spontaneo monocentrico in aperto per valutare la comparsa di fluttuazioni motorie subcliniche in pazienti parkinsoniani de novo
L. Vacca, P. Grassini, M. Torti, A. Lenner, F.G. Radicati, F. Stocchi
37. Analisi di sopravvivenza in pazienti con Malattia di Huntington
E. Salvatore, C. Rinaldi, I. Giordano, T. Tucci, L. di Maio, I. Castaldo, A. Filla, G. De Michele
38. Compromissione della funzionalità vestibolare in pazienti parkinsoniani affetti da Sindrome di Pisa
C. Vitale, V. Marcelli, T. Furia, G. Santangelo, M. Amboni, A. Cozzolino, K. Longo, M.T. Pellecchia, E. Marciano, P. Barone
39. Valutazione dell'impatto del neuroimaging funzionale sulla diagnostica dei parkinsonismi su una popolazione di pazienti afferenti a neurologie piemontesi di I e II livello
A. Gagliano, A. Papaleo, M. Rosso, A. Biggi, L. Ambrogio
40. Disfunzione autonoma cardiovascolare nella Malattia di Parkinson in fase precoce
M. Valente, S. Strano, C. Purcaro, A. Rubino, G. Meco
41. Malattia di Parkinson con disturbo impulsivo-compulsivo: valutazione delle alterazioni della sostanza bianca mediante DTI
N. Caravona, A. Rubino, F. De Angelis, E. Di Battista, G. Meco

42. Esordio e diffusione delle discinesie e dei sintomi motori nella Malattia di Parkinson
M. Bloise, G. Fabbrini, G. Defazio, C. Colosimo, A. Suppa, A. Berardelli
43. Progetto atrofia multisistemica: risultati preliminari
D. Monaco, E. Mancino, F. Ciccocioppo, L. Marchionno, I. Borrelli, E. Iorio, F. Anzellotti, A. D'Andreagiovanni, S. Bifulchetti, L. Bonanni, M. Onofrj, A. Thomas
44. Microstruttura del sonno con analisi del "Cyclic Alternating Pattern" in pazienti affetti da Malattia di Parkinson
M. Bigoni, L. Priano, G. Albani, R. Picconi, A. Mauro
45. L'ecografia transcranica nella Malattia di Parkinson e nel tremore essenziale: dati preliminari del nostro centro
E. Mattucci, A. Castrioto, V. Rossi, C. Menichetti, N. Tambasco, A. Rossi, P. Calabresi, G. Cardaioli
46. Metodi avanzati per la valutazione quantitativa ed il monitoraggio della Sindrome di Tourette
M. Bernabei, E. Preatoni, L. Piccini, M. Mendez, M. Porta, G. Androni
47. Il dolore nelle sindromi parkinsoniane: fisiopatologia, diagnosi e trattamento
P. Galistu, K.S. Paulus, G.P. Sechi, V. Agnetti
48. La fenomenologia del gesto antagonista nel blefarospasmo e nella distonia cervicale
R. Pellicciari, D. Martino, D. Liuzzi, A. Macerollo, G. Defazio
49. *Ex uno multi*: il pool delle forme modificate di DJ-1 è statisticamente correlato allo stato fisiopatologico
E.M. Bucci, M. Natale, D. Bonino, P. Consoli, M. Fasano

Discussione del 16 ottobre 2009

Ore 13.00 - 14.00

Presentazione Poster - Gruppo 4

Conduttori: *E. Giaccaglini - M. Guidi*

50. Disturbi comportamentali, cognitivi e neuropsichiatrici in pazienti affetti da Malattia di Parkinson con e senza complicazioni motorie
P. Solla, A. Cannas, C. Serra, E. Costantino, R. Aste, F. Pili, B. Depau, F. Marrosu, M.G. Marrosu
51. Asimmetria dei sintomi motori e rischio di comportamenti compulsivi e ripetitivi in pazienti con Malattia di Parkinson
A. Cannas, P. Solla, G. Floris, C. Serra, M. Solla, V. Piras, L. Lavra, F. Marrosu, M.G. Marrosu
52. I comportamenti compulsivi nella Malattia di Parkinson con demenza (PDD) e nella demenza con Corpi di Lewy (LBD)
V. Fetoni, S.Prioni, P. Soliveri, F. Tagliavini, F. Sasanelli, A. Scaglioni, P. Caffarra, M.G. Saginario, F. Girotti
53. Utilità della FAB (Frontal Assessment Battery) nella diagnosi differenziale dei disturbi cognitivi dei parkinsonismi degenerativi atipici (PDD, LBD, PSP)
S.Prioni, P. Soliveri, F. Tagliavini, V. Fetoni, F. Sasanelli, A. Scaglioni, P. Caffarra, M.G. Saginario, F. Girotti
54. DDS-PC inventory: validazione preliminare di un questionario per lo studio dei pazienti affetti da Malattia di Parkinson con disturbi comportamentali di tipo impulsivo-compulsivo
M. Baratti, S. Cabrini, G. Cabri, F. Bonfà, M. Avanzi
55. Disturbi comportamentali nella Malattia di Alzheimer: premorbosità o sintomo?
C. Paci, R. Gobbato, T. Carboni, S. Sanguigni, G. D'Andreamatteo, C. Cacaci, B. Moretti, L. Curatola
56. Correlato SPECT DaT-SCAN delle allucinazioni visive nella Malattia a Corpi di Lewy lieve e preclinica
V. Isella, G. Gelosa, M. Musarra, C. Mapelli, C. Messa, I.M. Appollonio
57. Le anomalie EEG precoci predicono la comparsa di fluttuazioni cognitive nella Malattia di Parkinson con demenza
L. Bonanni, A. Thomas, D. Monaco, A. D'Andreagiovanni, F. Anzellotti, E. Mancino, I. Borrelli, E. Iorio, K. Armellino, F. Ciccocioppo, S. Bifulchetti, L. Ricciardi, M. Onofrj
58. Deterioramento cognitivo in pazienti con MP in fase avanzata di malattia
L. Rizzi, L. Castelli, M. Zibetti, S. Angrisano, P. Cornero, D. Tonello, S. Molinaro, L. Lopiano
59. Relazione tra anomalie delle variazioni circadiane dei valori pressori e deterioramento cognitivo nei pazienti affetti da Malattia di Parkinson
A. Rubino, M. Valente, C. Natalia, C. Purcaro, S. Strano, G. Meco

60. Mild Cognitive Impairment nella Malattia di Parkinson
M. Guidi, L. Paciaroni, S. Paolini, P. Fioravanti, O. Scarpino
61. Differenza di genere e funzioni cognitive nella Malattia di Parkinson
R. Zangaglia, C. Pasotti, E. Sinforiani, M. Ossola, E. Martignoni, G. Nappi, C. Pacchetti
62. Network cognitivo-comportamentale nel Mild Cognitive Impairment nella Malattia di Parkinson
I. Delrio, A. Alberici, A. Padovani
63. I comportamenti stereotipi nelle demenze degenerative primarie (AD-FTD) e nei parkinsonismi con demenza (PSP-PDD-LBD): risultati definitivi
S.Prioni, P. Soliveri, F. Tagliavini, V. Fetoni, F. Sasanelli, A. Scaglioni, P. Caffarra, M.G. Saginario, F. Girotti
64. Funzioni esecutive in un mondo virtuale : uno studio nella Malattia di Parkinson
G. Albani, G. Riva, S. Raspelli, L. Pradotto, R. Pignatti, A. Mauro
65. Modificazione cognitiva nei vari stadi della Malattia di Parkinson: bradipsichismo o demenza?
A. Capone, B. Gandolfi, N. Modugno, F. Di Biasio, A. Brunetti, G. Caranci, F. Lena, S. Ruggieri

Discussione del 16 ottobre 2009

Ore 13.00 - 14.00

Presentazione Poster - Gruppo 5

Conduttori: *N. Modugno - F. Morgante*

66. La stimolazione cerebrale profonda unilaterale del nucleo subtalamico in pazienti con Malattia di Parkinson
N. Modugno, F. Lena, G. Caranci, F. Di Biasio, A. Brunetti, B. Gandolfi, P. Romanelli
67. Meccanismi neurofisiologici del conflitto e dei processi di decision-making nella Malattia di Parkinson
M. Fumagalli, M. Rosa, S. Marceglia, S. Mrakic-Sposta, C. Lucchiari, M. Porta, D. Servello, M. Sassi, L.M. Romito, A. Albanese, F. Carella, F. Cogiamanian, G. Pravettoni, A. Priori
68. Alessitimia e depressione in pazienti con MP sottoposti a DBS del subtalamo: uno studio caso-controllo
L. Castelli, L. Rizzi, S. Molinaro, D. Tonello, M. Zibetti, S. Angrisano, M. Lanotte, L. Lopiano
69. Modificazioni neuropsicologiche in pazienti con MP sottoposti a DBS del NST: uno studio prospettico caso-controllo
C. Azzaro, L. Castelli, L. Rizzi, P. Cornero, S. Molinaro, M. Zibetti, S. Angrisano, M. Lanotte, L. Lopiano
70. Effetti dei vari parametri elettrici sulla disartrografia nei pazienti parkinsoniani trattati con stimolazione cerebrale profonda del nucleo subtalamico
E. Vannini, S. Coscarelli, S. Ramat, L.M. Raglione, A. Grifoni, C. Santoro, F. Ammannati, P. Marini, S. Sorbi
71. Stimolazione a medie frequenze del nucleo subtalamico quale opzione terapeutica per i disturbi della marcia nella fase avanzata della Malattia di Parkinson
G. Tommasi, E. Fincati, L. Bertolasi, M. Longhi, G. Ricciardi, M. Tinazzi, M. Gerosa, A. Fiaschi
72. Valutazione quantitativa della marcia con 3D-Gait Analysis in pazienti con Malattia di Parkinson prima e dopo somministrazione di levodopa
M.V. De Angelis, M.F. De Pandis, F. Sorpresi, M. Galli, V. Cimolin, G. Santambrogio, G. Albertini, F. Stocchi
73. Analisi del gesto grafico con valutazione quantitativa 3D in pazienti affetti da Malattia di Parkinson
M.F. De Pandis, M.V. De Angelis, F. Sorpresi, M. Galli, V. Cimolin, G. Santambrogio, G. Albertini, F. Stocchi
74. Accelerometria applicata alla valutazione clinica in pazienti affetti da Malattia di Parkinson sottoposti ad attività motoria adattata
P. Fazio, G. Granieri, V. Simioni, E. Groppo, G. Brugnoli, C. Nagliati, E. Gastaldo, I. Casetta, R. Quatrone, E. Granieri

75. Efficacia della riabilitazione del cammino con BWS associato a treadmill in soggetti affetti da Malattia di Parkinson
M. Bolla, C. Tassorelli, S. Buscone, M. Bartolo, S. Cristina, E. Sinforiani, R. Zangaglia, C. Pacchetti, G. Sandrini
76. Approccio multidisciplinare nel trattamento riabilitativo della Malattia di Parkinson di grado lieve-moderato
M. Manfredi, M. Froidi, F. Personeni, S. Luise, G. Grioni
77. Utilizzo di un outcome metabolico per la valutazione dell'efficacia di un trattamento riabilitativo intensivo nei pazienti con Malattia di Parkinson
G. Frazzitta, R. Maestri, G. Bertotti, D. Uccellini, M. Turla, A. Sozzi, R. Aquilani
78. La riabilitazione intensiva come possibile primo intervento terapeutico nel trattamento delle discinesie da levodopa: dati preliminari
G. Frazzitta, G. Bertotti, A. Sozzi, C. Comi, E. Lamperti, N. Boveri, S. Moroni, P. Balbi
79. Valutazione neuropsicologica e psicologica in pazienti con Malattia di Parkinson sottoposti a trattamento riabilitativo intensivo
A. Pierobon, A. Giardini, S. Callegari, G. Majani, V. Torlaschi, G. Frazzitta
80. La prevenzione delle cadute nella Malattia di Parkinson: approccio riabilitativo
F. Viselli, A. Monge, P. Calisse, M. Paradiso

Discussione del 16 ottobre 2009

Ore 13.00 - 14.00

Presentazione Poster - Gruppo 6

Conduttori: *M. Zibetti - G. Cossu*

81. Miglioramento delle discinesie da picco L-dopa indotte in pazienti parkinsoniani trattati con basse dosi di Tetrabenazina
L. Brusa, A. Stefani, S. Galati, C. Iani, N.B. Mercuri
82. Prolungamento dell'intervallo QT nella terapia con Donepezil
A. Monge, M. Paradiso, P. Calisse, F. Viselli
83. Lo switch da apomorfina sottocutanea a levodopa intraduodenale offre un beneficio aggiuntivo sulle fluttuazioni motorie e sulle discinesie nella Malattia di Parkinson in fase avanzata
S. Tamburin, M. Cappellari, S. Gasparini, E. Fincati
84. Politerapia nelle sindromi extrapiramidali: proposte per una migliore gestione globale del paziente
K.S. Paulus, P. Galistu, G.P. Sechi, V. Agnetti
85. Infusione duodenale di levodopa nella Malattia di Parkinson in fase avanzata: analisi degli eventi avversi in 20 pazienti
M. Zibetti, S. Angrisano, A. Cinquepalmi, V. Ricchi, C. Azzaro, L. Lopiano
86. Esperienza clinica di tre anni con il Tolcapone
M. Rizzo, M. Gattuso, A. Riolo
87. Pisa syndrome reversibile in pazienti con Malattia di Parkinson sotto trattamento dopaminergico
E. Costantino, M.G. Marrosu, P. Solla, G.L. Floris, C. Serra, A. Tuveri, P. Tacconi, A. Cannas
88. Studio di correlazione tra espressione, affinità e densità dei recettori dell'adenosina e parametrici clinici in soggetti affetti da Malattia di Parkinson
K. Varani, P. Fazio, F. Vincenzi, A. Tosi, S. Gessi, I. Casetta, G. Granieri, E. Leung, S. MacLennan, E. Granieri, P.A. Borea
89. Effetti neuroprotettivi del 17 beta-estradiolo sulla tossicità indotta da pesticidi in cellule dopaminergiche
L. Brighina, B. Begni, C. Riva, S. Andreoni, E. Saracchi, C. Ferrarese
90. Biomarcatori periferici di neurodegenerazione: alterazioni specifiche di chinasi regolatorie nei linfociti di pazienti con Malattia di Parkinson o di Alzheimer
F. Blandini, M.T. Armentero, E. Sinforiani, C. Ghezzi, E. Bazzini, G. Levandis, G. Ambrosi, R. Zangaglia, C. Pacchetti, C. Cereda, E. Cova, E. Basso, G. Nappi

91. Ruolo dei polimorfismi del gene *ssadh* nella suscettibilità al tremore essenziale: risultati di uno studio caso-controllo
C. Vitale, P. Ciotti, P. Malaspina, A. Novelletto, P. Blasi, R. Gulli, E. Bellone, C. Scaglione, R. Marchese, A. Cozzolino, G. Abbruzzese, P. Martinelli, P. Barone, P. Mandich

92. Individuazione di profili di espressione di geni codificanti per proteine mitocondriali in pazienti affetti da Malattia di Parkinson (MP): studio mediante CDNA Microarray su fibroblasti cutanei
A. Mauro, M. Riba, A. Strada, L. Pardotto, G. Albani, G. Casari

ELENCO RELATORI E MODERATORI

Abbruzzese Giovanni	Genova
Albanese Alberto	Milano
Alberio Tiziana	Varese
Antonini Angelo	Milano
Barone Paolo	Napoli
Battistin Leontino	Padova
Benfenati Fabio	Genova
Berardelli Alfredo	Roma
Bologna Matteo	Roma
Bonifati Vincenzo	Rotterdam
Bonuccelli Ubaldo	Pisa
Buscone Simona	Pavia
Canesi Margherita	Milano
Caraceni Tommaso	Milano
Carecchio Miriam	Milano
Cerasa Antonio	Cosenza
Colosimo Carlo	Roma
Corsini Giovanni Umberto	Pisa
Cortelli Pietro	Bologna
Cossu Giovanni	Cagliari
De Fazio Giovanni	Bari
Del Dotto Paolo	Lucca
Di Chiara Gaetano	Cagliari
Fabbrini Giovanni	Roma
Foffani Guglielmo	Milano
Fornai Francesco	Pisa
Forni Gianluca	Genova
Frattola Lodovico	Milano
Ghilardi Maria Felice	New York
Girotti Floriano	Milano
Giusti Maria Cristina	Milano
Lamberti Paolo	Bari
Lena Francesco	Isernia
Longo Katia	Napoli
Lopiano Leonardo	Torino
Lucetti Claudio	Lucca
Mancardi Gianluigi	Genova
Manfredi Mario	Roma
Marchese Roberta	Genova

Marconi Roberto	Grosseto
Martignoni Emilia	Varese
Martinelli Paolo	Bologna
Martino Davide	Bari
Meco Giuseppe	Roma
Molinari Marco	Roma
Morgante Letterio	Messina
Muratorio Alberto	Pisa
Nappi Giuseppe	Pavia
Nardocci Nardo	Milano
Negrotti Anna	Parma
Nobili Flavio	Genova
Onofri Marco	Chieti
Pacchetti Claudio	Pavia
Padovani Alessandro	Brescia
Pelosin Elisa	Rapallo
Pollak Pierre	Grenoble
Priori Alberto	Milano
Purcaro Carlo	Roma
Rinaldi Carlo	Salerno
Rizzo Giovanni	Bologna
Ruggieri Stefano	Roma
Serrati Carlo	Genova
Servello Domenico	Milano
Spagnolo Francesca	Milano
Spano Pierfranco	Brescia
Stocchi Fabrizio	Roma
Tabrizi Sarah	Londra
Tamburin Stefano	Verona
Thomas Astrid	Chieti
Tinazzi Michele	Verona
Trompetto Carlo	Genova
Vanacore Nicola	Roma
Zambito Marsala Sandro	Belluno
Zappia Mario	Catania

LIMPE
LEGA ITALIANA PER LA LOTTA CONTRO
LA MALATTIA DI PARKINSON
LE SINDROMI EXTRAPIRAMIDALI E LE DEMENZE



LIMPE. DA OLTRE 35 ANNI

UN PUNTO DI RIFERIMENTO
PER LO STUDIO DELLA
MALATTIA DI PARKINSON

APPUNTAMENTI PER I SOCI LIMPE

in sede congressuale

- **Venerdì 16 ottobre, ore 12:00-15:00**
Votazione per l'elezione degli organi sociali
LIMPE per il biennio 2010-2011
- **Venerdì 16 ottobre, ore 19:00**
Assemblea degli Associati

VISITA IL NOSTRO SITO PER CONOSCERE LE MODALITA' DI ASSOCIAZIONE

www.limpe.it

LIMPE
LEGA ITALIANA PER LA LOTTA CONTRO
LA MALATTIA DI PARKINSON
LE SINDROMI EXTRAPIRAMIDALI E LE DEMENZE



XXXVII
6/9 **CONGRESSO NAZIONALE LIMPE**
Ottobre 2010
Forte Village - Santa Margherita di Pula (CA)

Nella magica cornice del Golfo di Cagliari, il Congresso Nazionale torna in Sardegna per creare cultura in una terra generosa che ha tanto contribuito allo sviluppo delle Neuroscienze.

COME RAGGIUNGERE IL CENTRO CONGRESSI

Aeroporto:

Genova "Cristoforo Colombo" Km 7 (circa 15 minuti di taxi)
(Volabus: fermata Piazza De Ferrari e proseguimento a piedi per Via San Lorenzo)

Stazioni:

Genova P.Principe a Km 1
(Autobus n. 1 per P.zza Caricamento oppure 10-15 minuti a piedi)
(Metropolitana: direzione De Ferrari, fermata S.Giorgio)

Genova Brignole km 2

(Autobus n. 12 - 13 per P.zza Caricamento)

Autostrade:

Genova Ovest KM 2 (A7-A10-A12-A26)

All'uscita del casello immissione sulla sopraelevata e uscita al primo svincolo; proseguire superando l'ingresso pedonale del Porto Antico e quindi immettersi nel viale di accesso all'Area del Porto Antico situato tra il Mercato Ittico e la caserma della Guardia di Finanza

Porto:

Porto di Genova Km 1 (pochi minuti a piedi)

Segreteria Organizzativa:



Via Aurora, 39 – 00187 Roma
Tel. 06/48906436 - 06/42012177 - Fax 06/4821566
E-mail: info@nicocongressi.it - Web: www.nicocongressi.it